

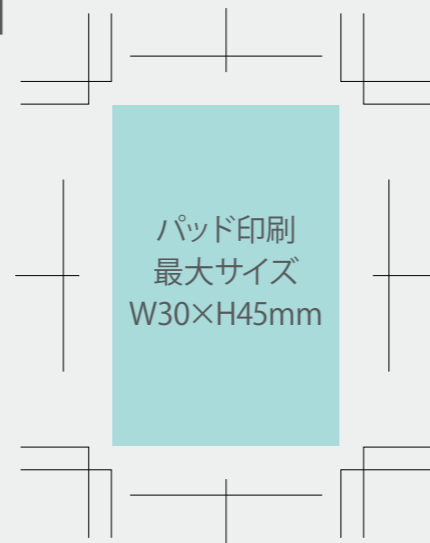
# ■ クリアマリンボトル

■ = 柄最大サイズ目安  
加工方法により、最大サイズは異なります

□ = プリント可能位置  
点線内に柄を配置できます

※原寸

【パッド印刷範囲】



※プリント可能位置は  
回転シルク印刷と同じです。

【回転シルク印刷範囲】

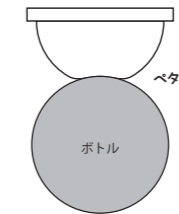


## 【制作上の注意事項】

- 加工方法：回転シルク印刷 / パッド印刷
  - 加工カラー：PANTONE 等のカラー No. でご指示ください
- ※詳しくは営業までお問い合わせください。

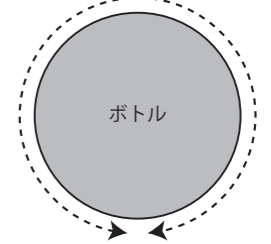
【パッド印刷とは】

インクをシリコンパッドに転写し  
スタンプのように押し付けて印刷する方法



【回転シルクとは】

商品を回転させてシルク印刷する方法



▼回転シルクプリント  
の仕上がリイメージ



▼パッド印刷  
の仕上がリイメージ  
※位置は自由です。



● 絵型に柄を配置してください。 ● 原寸データがある場合は、そちらもお送りください。

● 画像データの場合 ※プリントしたいサイズより大きめで、解像度は300dpi/inch以上で作成してください。 ※画像データは別途添付して下さい。