


■ スクエアハンドミラー

■ = 柄最大サイズ目安
加工方法により、最大サイズは異なります

□ = プリント可能位置
点線内に柄を配置できます



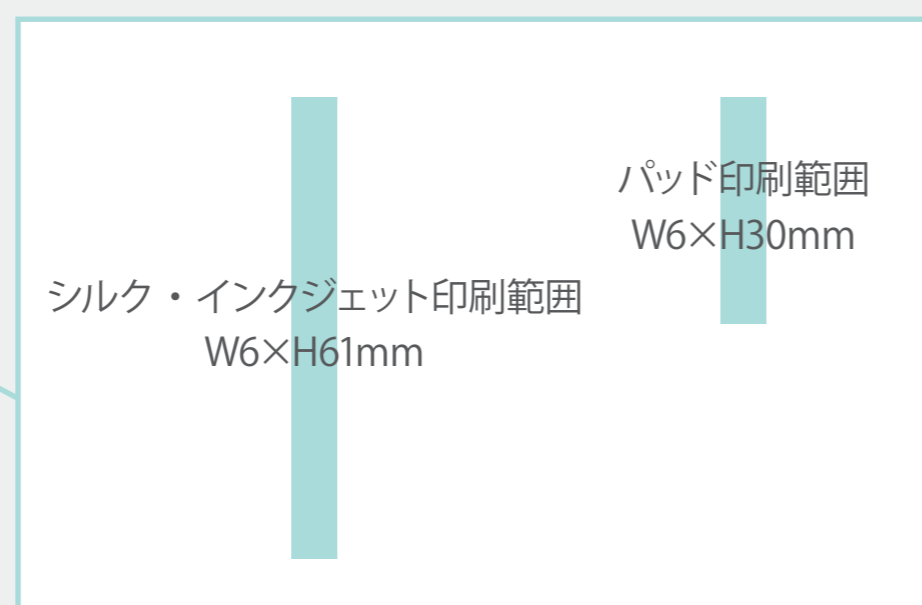

表面



裏面



シルク・インクジェット印刷範囲
W80×H80mm



シルク・インクジェット印刷範囲
W6×H61mm

パッド印刷範囲
W6×H30mm



【制作上の注意事項】

○印刷方法：パッド印刷・インクジェット印刷・シルク印刷

○印刷カラー

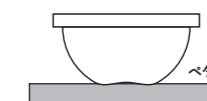
シルク・パッド印刷：PANTONE 等のカラー No. でご指示ください。

インクジェット印刷：フルカラー（細かい色指定はできません。）

※詳しくは営業までお問い合わせください。

【パッド印刷とは】

インクをシリコンパッドに転写し
スタンプのように押し付けて印刷する方法



※原寸

● 絵型に柄を配置してください。 ● 原寸データがある場合は、そちらもお送りください。

● 画像データの場合 ※プリントしたいサイズより大きめで、解像度は300dpi/inch以上で作成してください。 ※画像データは別途添付して下さい。